

ДИНАМІЧНІ ПРЕЗЕНТАЦІЇ У ВИВЧЕННІ ІНОЗЕМНИХ МОВ

Слюсарчук А.Д.,

Київський університет імені Бориса Грінченка, м. Київ


Динамічні презентації — це свого роду нова ера у поданні інформації засобами мультимедіа, що допоможе якісно засвоїти матеріал та максимально ефективно його відтворити. Розглянемо створення нелінійних динамічних презентацій на прикладі інтернет-ресурсу Prezi.

Про правила та значення використання динамічних презентацій, якість засвоєння нової інформації детально зазначає О.С. Воронкін у статті «Використання мультимедійних презентацій у навчальному процесі».




Застосування мультимедійних презентацій є невід'ємною частиною педагогічної діяльності у сучасному світі, особливо з наявністю величезної бази різноманітних ресурсів для їх створення. Відомо, що при активній роботі в мультисередовищі користувач запам'ятовує 75 % сприйнятої інформації. У той же час із почутої інформації запам'ятовується лише 25 %.

Prezi.com — це веб-сервіс, за допомогою якого можна створити інтерактивні мультимедійні презентації з нелінійною структурою (табл. 1).

Таблиця 1

 <p>Масштабування</p>	 <p>Збільшуйте фрагменти презентації, акцентуючи увагу на окремих елементах. Завантаження медіа</p>	 <p>Завантажуйте матеріали з Microsoft PowerPoint в Інтернеті та на комп'ютері. Використовуйте он-лайн-презентації і завантажуйте їх у свій ПК</p>
--	--	---

Продовження табл. 1

 <p>Сюжетна лінія. Налаштуйте індивідуальний нелінійний показ презентації</p>	 <p>Розробляйте презентації-проекти в реальному часі</p>	 <p>Редагуйте і демонструйте Prezi-презентації на своєму iPad</p>
--	---	--

Таблиця 2

ОСНОВНІ ПЕРЕВАГИ ТА НЕДОЛІКИ РЕСУРСУ PREZI

Переваги	Недоліки
Підвищує інформативність та доступність заняття	Під час безпосереднього створення презентації необхідний доступ до Інтернету
Перетворює «суху теорію» на цікаве нове знання, стимулює мотивацію до навчання	Необхідність виконувати усі правила створення презентації, інакше динамічність та надлишок красивих картинок можуть відволікати увагу слухача від основного матеріалу
Торкається почуттєвої сторони слухача за рахунок художньо-естетичного підходу в оформленні слайдів і застосування візуалізацій	Необхідність детально враховувати особливості сприйняття аудиторією матеріалу при створенні презентації
Підвищує наочність	Немає україномовного інтерфейсу
Активізує одразу кілька видів пам'яті, а отже, є найефективнішим способом подання теорії	Ресурс є платним

3-поміж інших ресурсів створення презентацій (Microsoft Power Point), які відомі вже давно, ресурс Prezi вирізняється більшим набором інструментів для розроблення ідеального сучасного уроку чи лекції. Він є яскравішим та, безсумнівно, приверне увагу усієї аудиторії, а не лише зацікавленої предметом частини. Проте Prezi має, крім переваг, і певні недоліки (табл. 2).

Візуалізація — важливий елемент у засвоєнні інформації, особливо під час вивчення іноземних мов, де навіть нові слова та фрази необхідні передусім бачити.

Цікавим ознайомленням стане відео з поточної теми, презентоване носіями мови, що буде вставлене у презентацію, таким чином поступово зникатиме мовний бар'єр, і слухачі зможуть краще ознайомитися з особливостями вимови і культурними надбаннями інших народів.

Отже, динамічні презентації є одним з найбільш ефективних способів подання інформації у навчальному процесі.

ДЖЕРЕЛА

1. Блог учителя: Живі презентації. [Електронний ресурс]. — Режим доступу : http://viakiev.blogspot.ru/2015/12/blog-post_27.html
2. Воронкін О. Використання мультимедійних презентацій у навчальному процесі [Електронний ресурс] / О. Воронкін. — Режим доступу : <http://ir.lib.vntu.edu.ua/bitstream/handle/123456789/6937/12-13.pdf?sequence=1&isAllowed=y>
3. Prezi [Електронний ресурс]. — Режим доступу : <https://prezi.com/>