

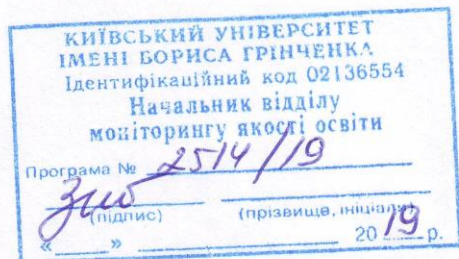
КИЇВСЬКИЙ УНІВЕРСИТЕТ ІМЕНІ БОРИСА ГРІНЧЕНКА
ІНСТИТУТ МИСТЕЦТВ
КАФЕДРА ОБРАЗОТВОРЧОГО МИСТЕЦТВА

«ЗАТВЕРДЖУЮ»
Проректор
з науково-методичної та навчальної
роботи

О. Б. Жильцов
« » 2019 р.

ПРОГРАМА
ВИРОБНИЧА ПРАКТИКА
(УРБАНІСТИЧНИЙ ПЛЕНЕР)

для студентів
напряму підготовки 6.020205 «Образотворче мистецтво» (за видами)
освітнього рівня першого (бакалаврського)




Київ – 2019

Розробник: Жиров Василь Володимирович, викладач кафедри образотворчого мистецтва Київського університету імені Бориса Грінченка


Викладач: Жиров Василь Володимирович, викладач кафедри образотворчого мистецтва Київського університету імені Бориса Грінченка

Робочу програму розглянуто і затверджено на засіданні кафедри образотворчого мистецтва Інституту мистецтв Київського університету імені Бориса Грінченка


Протокол № 1 від «16» січня 2019 р.

Завідувач кафедри образотворчого мистецтва  О.В.Школьна

Робочу програму погоджено з гарантом освітньо-професійної програми 023.00.03 «Декоративне мистецтво»
« ___ » _____ 2019 р.

Гарант освітньо-професійної програми 023.00.03 «Декоративне мистецтво»  О. В. Коновалова

Робочу програму перевірено
« ___ » _____ 2019 р.

Заступник директора з науково-методичної та навчальної роботи  А. О. Таранник

Пролонговано:

На 20__/20__ н.р. _____ (підпис) _____ (ПІБ), « ___ » 20__ р., протокол № ___

На 20__/20__ н.р. _____ (підпис) _____ (ПІБ), « ___ » 20__ р., протокол № ___

На 20__/20__ н.р. _____ (підпис) _____ (ПІБ), « ___ » 20__ р., протокол № ___

На 20__/20__ н.р. _____ (підпис) _____ (ПІБ), « ___ » 20__ р., протокол № ___

1. ОПИС ВИРОБНИЧОЇ ПРАКТИКИ (УРБАНІСТИЧНИЙ ПЛЕНЕР)

Найменування показників	Характеристика практики за формами навчання	
	денна	заочна
Вид практики	виробнича	
Мова викладання, навчання та оцінювання	українська	
Загальний обсяг кредитів/годин	1,5/45	
Курс	4	
Семестр	8	-
Кількість змістовних модулів	1	-
Обсяг кредитів	1,5	-
Обсяг годин, в тому числі:	45	-
Аудиторні	45	-
Модульний контроль	-	-
Семестровий контроль	-	-
Самостійна робота	-	-
Форма семестрового контролю	залік	-

2. МЕТА ТА ЗАВДАННЯ ВИРОБНИЧОЇ ПРАКТИКИ (УРБАНІСТИЧНОГО ПЛЕНЕРУ)

Мета практики – закріплення теоретичних знань і практичних навичок із низки дисциплін блоку формування фахових компетентностей, отриманих під час їх опанування впродовж сьомого та восьмого семестру, розвиток творчої активності та ініціативи студентів, їх художньо-творчих уявлень про дійсність та естетичного сприйняття.

Завдання практики:

- вивчення цілісного сприйняття природи з урахуванням тонового та кольорового стану освітлення середовища та просторового віддалення;
- формування вмінь застосовувати в етюдах метод роботи кольоровими відношеннями;
- формування вмінь створювати виразні композиційно-кольорові рішення в етюдах;
- формування навичок виконувати живописні етюди та графічні замальовки людей, живої та неживої природи.

У результаті проходження виробничої практики (урбаністичного пленеру) формуються загальні та фахові компетентності:

Програмні компетентності	Код	Значення компетентності
Загальні компетентності	ЗК 1	Світоглядна: здатність показати усвідомлення рівних можливостей і гендерних питань; здатність діяти з соціальною відповідальністю і громадянською свідомістю.
	ЗК 2	Дослідницька: здатність спрямувати себе певним шляхом для досягнення важливих цілей, що зробить внесок в розвиток знань через наукові дослідження.
	ЗК 5	Креативність: здатність проявляти творчий підхід в розробці ідей і в досягненні цілей досліджень.

	ЗК 6	Вирішення проблем: здатність справлятися зі стресом і ефективно вирішувати практичні завдання; здатність до конструктивної критики й самокритики
	ЗК 7	Самоосвітня: Здатність працювати самостійно, розробляти стратегії та керувати часом. Здатність скеровувати зусилля, поєднуючи результати досліджень та представляти результат вчасно.
Фахові компетентності спеціальності (ФК)	ФК 1	Базові загальні знання технік, матеріалів та інструментів рисунка, живопису, графіки.
	ФК 2	Базові знання законів і правил композиції. Володіти законами композиції під час виконання творчої роботи у галузі декоративного, образотворчого мистецтва.
	ФК 3	Володіти образно-асоціативною мовою при створенні художнього образу, демонструвати розвинену творчу уяву.
	ФК 6	Мати практичні навички використання відповідного технічного устаткування в творчих майстернях.
	ФК 11	Організаційні навички. Здатність до співпраці з митцями та іншими фахівцями; здатність до виконання творчих проєктів у складі групи на толерантних засадах.
	ФК 13	Здатність до навчання. Здатність шляхом самостійного навчання освоїти нові області, техніки й технології; використовуючи здобуті знання.

3. РЕЗУЛЬТАТИ НАВЧАННЯ ЗА ВИРОБНИЧОЮ ПРАКТИКОЮ (УРБАНІСТИЧНИЙ ПЛЕНЕР)

У результаті проходження практики студент повинен

вивчити:

- методи ведення творчого процесу художника;
- методи пошукових ескізів, композиційних рішень живописних і графічних творів.

виконати:

- визначену програмою кількість завдань у техніках олійного живопису;
- низку робіт у різних техніках графіки;
- обумовлену програмою кількість швидких начерків м'якими матеріалами та олійними фарбами;
- підготувати звітну експозицію з оформлених робіт та пакет звітної документації.
- самостійну творчу роботу в умовах поставленої задачі.

Програмні результати навчання:

Код	Значення програмного результату
ПРН 1	Здатність усвідомлювати власну причетність до традицій і цінностей національної культури, спрямовувати власну творчість на соціальні проблеми, дотримуватися етичних принципів у професійній діяльності.
ПРН 2	Здатність продемонструвати базові знання та розуміння основ декоративного та образотворчого мистецтва: законів композиції, колористики, пластики і пропорцій об'ємів та фігур на площині та в просторі.
ПРН 3	Здатність продемонструвати на практиці набуті знання шляхом виконання творчої роботи в галузі декоративного і образотворчого мистецтва (живопис,

	графіка, скульптура) з урахуванням спеціалізацій (художня кераміка, дизайн ювелірних виробів)
ПРН 5	Здатність до навчання й самостійної науково-дослідної діяльності, здатність вести самостійну дослідницьку діяльність у галузі мистецтва на базі отриманих знань з фахових дисциплін
ПРН 6	Уміння виконувати оригінальні творчі проекти, проводити майстер-класи.
ПРН 7	Уміння використовувати характерні особливості художньо-образної мови різних видів та жанрів мистецтва, розуміння зв'язків образотворчого і декоративно-прикладного мистецтва з іншими видами мистецтва, природним і культурним середовищем життєдіяльності людини.
ПРН 8	Здатність вести креативну мистецьку діяльність. Уміння генерувати та втілювати нові оригінальні ідеї для досягнення творчих цілей. Готовність підвищити рівень власних професійних компетентностей, вивчати досвід роботи провідних зарубіжних та українських митців.
ПРН 9	Уміння працювати з матеріалами та інструментами, що забезпечують високу фахову якість виконання творів декоративного і образотворчого мистецтва
ПРН 11	Здатність до творчого та професійно-ділового спілкування із застосуванням фахової термінології.
ПРН 12	Уміння реалізовувати на практиці власну концепцію творчого проекту, користуючись передовим досвідом зарубіжних і вітчизняних колег.
ПРН 14	Оволодіння робочими навичками працювати самостійно (дипломна робота), або в творчій групі (участь у виставкових проектах), уміння отримати результат в рамках обмеженого часу з наголосом на професійну сумлінність та унеможливлення плагіату.

4. СТРУКТУРА ПРОГРАМИ ВИРОБНИЧОЇ ПРАКТИКИ (УРБАНІСТИЧНИЙ ПЛЕНЕР)

Тематичний план для денної форми навчання

Назва змістових модулів, тем	Усього	Розподіл годин між видами робіт					Самостійна
		Аудиторна					
		Лекції	Семінари	Практичні	Лабораторні	Індивідуальні	
Змістовий модуль I. Підготовча робота практиканта							
Установча конференція	2	2					
Тема 1. Зарисовки пейзажу з архітектурою	20			20			
Тема 2. Виконання практичних завдань практики: олійний живопис.	21			21			
Звітна конференція	2	2					
<i>Модульний контроль</i>							
Разом							
<i>Підготовка та проходження контрольних заходів</i>							
Усього							
	45	4		41			

5. РОБОЧА ПРОГРАМА ВИРОБНИЧОЇ ПРАКТИКИ (УРБАНІСТИЧНОГО ПЛЕНЕРУ)

Модуль 1: Підготовча робота практиканта Установча конференція (2 год.)

Ознайомлення з вимогами, програмою практики, особливостями техніки безпеки під час позааудиторної роботи, з вимогами до практиканта та задачами, які мають бути вирішені під час проходження практики. Перелік завдань для виконання практики.

Ознайомлення з місцем і часом проведення. Ознайомлення з програмою виробничої практики (урбаністичного пленеру), завданнями практики, матеріалами, інструментами. Ознайомлення з системою розрахунку рейтингових балів. Ознайомлення з особливостями роботи на великих та малих форматах, з правилами застосування різних художніх матеріалів.

Тема 1. Зарисовки пейзажу з архітектурою (20 год.)

Пейзаж з архітектурою вимагає точності перспективної побудови і вірної передачі пропорцій. Для малюнків треба вибирати нескладні мотиви з будівлями, що не перевантажені архітектурними деталями. У цих зарисовках слід, перш за все, прагнути побачити і передати красу архітектурної ідеї, що становлять спорудження великих форм.

Особливу роль у виявленні об'єму архітектурних форм грає освітлення. Вибір ракурсу, бажано, щоб пейзаж мав просторове рішення, різні плани. У пейзажі можна вводити техніку і стафаж, якщо це потрібно, щоб показати життя населеного пункту.

Тема 2. Виконання практичних завдань практики: олійний живопис (21 год.)

Міський пейзаж є найбільш складним і різноманітним видом пейзажу. У ньому можна знайти поєднання різних форм, планів, контрастів, матеріалів, об'ємів і простору. Ці елементи пейзажу потрібно навчитися організовувати в композицію.

Виконується кілька етюдів пейзажу з архітектурними будівлями різними за типом. Це можуть бути як сучасні так і старі будинки, мости тощо. Значення кольорового співвідношення в творчості художника.

Створення олійних етюдів в певній техніці на тональні та кольорові співвідношення. Зображення загальних тонально-кольорових станів пейзажу впродовж дня і в різних погодних умовах, композиційно-тематичні завдання за мотивами оточуючої дійсності.

ЗВІТНА КОНФЕРЕНЦІЯ (ПЕРЕГЛЯД) (2 год.)

Звіт з практики проходить у формі перегляду робіт, що проводиться комісією у складі завідувача кафедри та викладача, що керує виробничою практикою (урбаністичним пленером) студентів IV курсу. Оцінка за практику

виставляється з урахуванням рейтингових балів за видами діяльності практиканта та вноситься в заліково-екзаменаційну відомість і залікову книжку студента за підписом керівника практики.

Крім творчого перегляду проводиться ще підсумкова конференція, на якій аналізуються позитивні і негативні аспекти роботи під час практики.

Студенти, які не виконали програму практики, за наявності поважної причини направляються на практику повторно, у вільний від навчання час.

МІСЦЕ І ЧАС ПРОВЕДЕННЯ ВИРОБНИЧОЇ ПРАКТИКИ (УРБАНІСТИЧНОГО ПЛЕНЕРУ)

1. Виробнича практика (урбаністичний пленер) проводиться у Києві, а також у культурно-історичних осередках за межами м. Київ.
2. Практика передбачає: роботу на відкритому повітрі на вулицях, у парках міста, а також інших культурно-історичних осередках м. Києва.

6. КОНТРОЛЬ НАВЧАЛЬНИХ ДОСЯГНЕНЬ

6.1. Система оцінювання навчальних досягнень студентів

№	Вид діяльності	Максимальна кількість балів за одиницю	8 семестр	
			К-сть один.	Всього балів
1	Зарисовки пейзажу з архітектурою	10	5	50
2	Виконання практичних завдань практики: олійний живопис	10	4	40
3	Оформлення робіт для перегляду та експонування	10	1	10
Максимальна кількість балів за семестр			100	
Коефіцієнт визначення успішності			1	
Підсумковий рейтинговий бал			100	

Критерії оцінювання рівня виконання завдань:

1. Оригінальність композиції;
2. Композиційна рівновага;
3. Повнота обсягу виконання;
4. Якість виконання;
5. Виявлення творчого підходу.

6.2. Форми проведення семестрового контролю та критерії оцінювання.

У 8 семестрі семестровий контроль з виробничої практики (урбаністичний пленер) проводиться у формі підсумкового модульного контролю (заліку), який виставляється як сума балів за всі форми роботи протягом практики.

6.3. Орієнтовний перелік питань для семестрового контролю.

Семестровий контроль навчальної діяльності студента з виробничої практики (урбаністичний пленер) проводиться у вигляді обов'язкового перегляду творчих практичних робіт, виконаних студентом у процесі навчальної діяльності протягом практики.

6.4. Шкала відповідності оцінок

Оцінка	Кількість балів
Відмінно	100-90
Дуже добре	82-89
Добре	75-81
Задовільно	69-74
Достатньо	60-68
Незадовільно	0-59

7. РЕКОМЕНДОВАНІ ДЖЕРЕЛА

Основна (базова):

1. Гаптилл А. Л. Работа пером и тушью / Пер. с англ. А. Ф. Зиновьев; Худ. обл. М. В. Драко. – Мн.: ООО «Попурри», 2001. – 256 с.: ил. (Наявний в електронному репозиторії: <http://elib.kubg.edu.ua/2793/>)
2. Грегори Н. Живопись маслом / Ноэль Грегори; пер. с англ. С. Кормашовой. – М.: Изд. дом «Кристина – новый век», 2005. – 51 с.: ил. (Наявний в електронному репозиторії: <http://elib.kubg.edu.ua/1139/>)
3. Сандомирский С. Начала теории живописи. – Электронный ресурс. – Режим доступа: http://samlib.ru/s/sandomirskij_s/nachala-teorii-zhivopisi.shtml
4. Тютюнник В. Материалы и техника живописи/В. Тютюнник. – М.: М.В.Шевчук, 2009. – 216 с.
5. Фрэнкс Д. Рисунок карандашом / Джин Фрэнкс; пер. с англ. Е. Ильиной. – М.: АСТ: Астель, 2007. – 63 [1] с.: ил. (Наявний в електронному репозиторії: <http://elib.kubg.edu.ua/1137/>)
6. Чинь Ф.Д.К. Архитектура: форма, пространство, композиция / Ф. Д. К. Чинь. – М.: Астрель, 2005. – 399 с.: ил. (Наявний в електронному репозиторії: <http://elib.kubg.edu.ua/2753/>)

Додаткова:

1. Баррас Дж. Свет в акварели/Дж. Баррас. – М.: Кристина, 2005. – 48 с.
2. Волков Н. Цвет в живописи. – Электронный ресурс. – Режим доступа: <http://www.bibliotekar.ru/cvet-zhivopisi/1.htm>
3. Джонсон К. набросок и рисунок/К. Джонсон. – Минск: Попурри, 2011. – 117 с.

4. Жабинский В. Рисунок: Учебное пособие / В.Жабинский, А. Винтова. – М.: НИЦ ИНФРА-М, 2014. – 256 с.
5. Ковалев В. Золотое сечение в живописи/Ф. Ковалев. – К.: Выща школа, 1989. – 144 с.
6. Ольмедо С. Как писать пастелью/С. Ольмедо. – М.: АРТ-родник, 2001. – 121 с.
13. Смирнов Г. Рисунок и живопись пейзажа/Г. Смирнов, А. Унковский. – М.: Просвещение, 1965. – 59 с., ил.
14. Смит С. Полный курс рисунка и живописи/С. Смит, П. Монахен. – М.: Джи Фабби Эдишинз, 2007. – 34 с., ил.